




CAOUTCHOUC

Forged in silence. For the invincible.



## BASE 10mm


Le point de départ.

Toute histoire de force commence ici. BASE est le sol sur lequel se construit la constance : ferme, équilibré et silencieux.

Conçu pour couvrir l'ensemble de la salle, il résiste au mouvement, aux pas et à l'entraînement avec poids libres sans perdre son essence.

Il ne cherche pas à se distinguer ; il cherche à durer.

Car même l'invincible a besoin d'une base.



## CORE 20mm


Le centre de la force.

CORE est l'endroit où le poids devient vérité.

Avec une épaisseur qui absorbe l'impact sans renoncer à la stabilité, il est conçu pour les zones où l'effort laisse sa trace.

Chaque chute d'acier, chaque répétition, trouve ici son équilibre.

Ce n'est pas seulement un sol : c'est le cœur qui soutient la volonté de ceux qui ne renoncent jamais.



## ANCHOR 30mm

La racine de l'impact.

ANCHOR est né pour résister à l'extrême.

Avec 30 mm d'épaisseur, il est conçu pour les zones les plus exigeantes : cross training, haute intensité, le son du fer et l'écho de l'effort.

Il ancre le mouvement, protège le sol et rend au corps une sensation de contrôle absolu.

Ici, là où tout est mis à l'épreuve, la force trouve sa place.



[info@sologymfit.com](mailto:info@sologymfit.com) | [www.sologymfit.com](http://www.sologymfit.com) | +34 664 357 579