




GOMA

Forged in silence. For the invincible.




BASE 10mm

El punto de partida.

Toda historia de fuerza comienza aquí. **BASE** es el suelo donde se construye la constancia: firme, equilibrado y silencioso.

Diseñado para cubrir todo el gimnasio, resiste el movimiento, las pisadas y el entrenamiento con peso libre sin perder su esencia.

No busca destacar; busca perdurar.
Porque incluso el invencible necesita una base.




CORE 20mm

El centro de la fuerza.

CORE es donde el peso se convierte en verdad. Con un grosor que absorbe el impacto sin renunciar a la estabilidad, está diseñado para las zonas donde el esfuerzo deja huella.

Cada caída de acero, cada repetición, encuentra aquí su equilibrio.
No es solo un suelo: es el corazón que sostiene la voluntad de quienes nunca se rinden.



ANCHOR 30mm

La raíz del impacto.

ANCHOR nació para resistir lo extremo. Con **30 mm** de grosor, está pensado para las zonas más exigentes: cross training, alta intensidad, el sonido del hierro y el eco del esfuerzo.

Ancla el movimiento, protege el suelo y devuelve al cuerpo una sensación de control absoluto.
Aquí, donde todo se pone a prueba, la fuerza encuentra su lugar.



info@sologymfit.com | www.sologymfit.com | +34 664 357 579